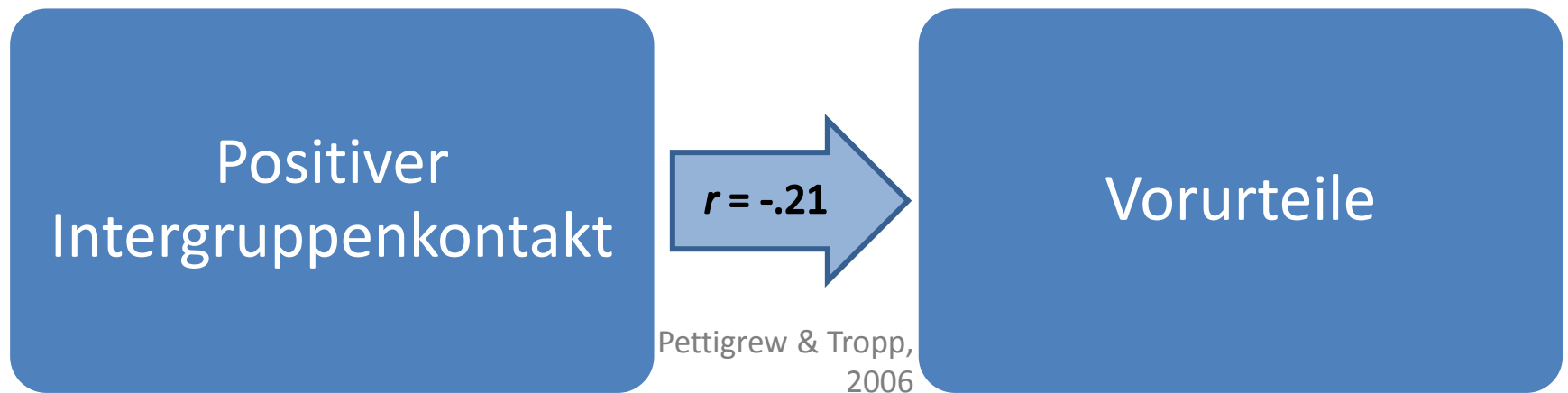


Mein Viertel, meine Freunde!

Autoritarismus und Intergruppenkontakt in Wohngebieten

Brune, A., Asbrock, F. & Sibley, C. G.. *Meet your neighbours. Authoritarians engage in intergroup contact when they have the opportunity.* Manuskript eingereicht zur Publikation.

Kontakthypothese (nach Allport, 1954)



Kontakt in Nachbarschaften

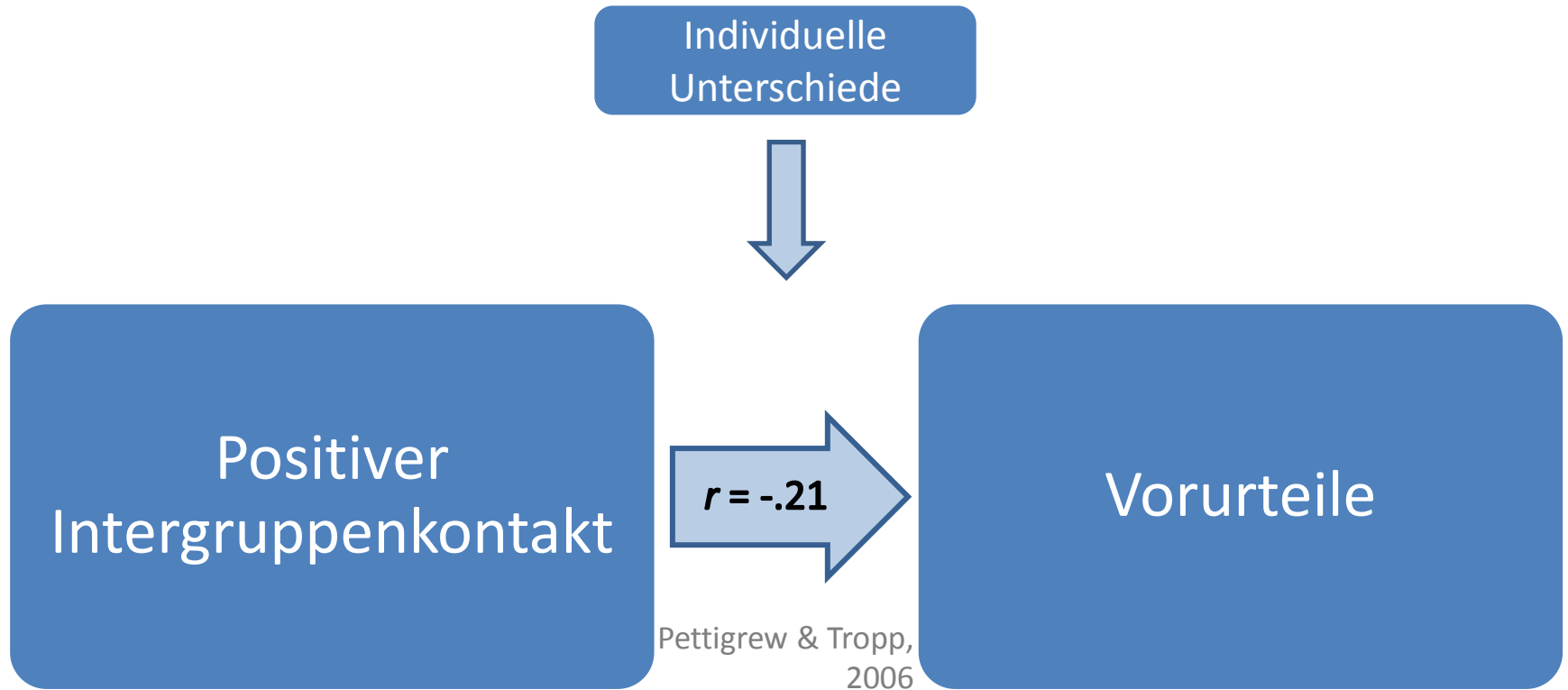
Bedrohung

- z.B. Höherer lokaler Anteil Afroamerikaner → mehr Vorurteile (Taylor, 1998)

Kontaktmöglichkeiten

- Kontakthäufigkeit mediiert den Effekt von lokalem Immigrantenteil auf Vorurteile (Wagner, Christ, Pettigrew, & Stellmacher, 2006)

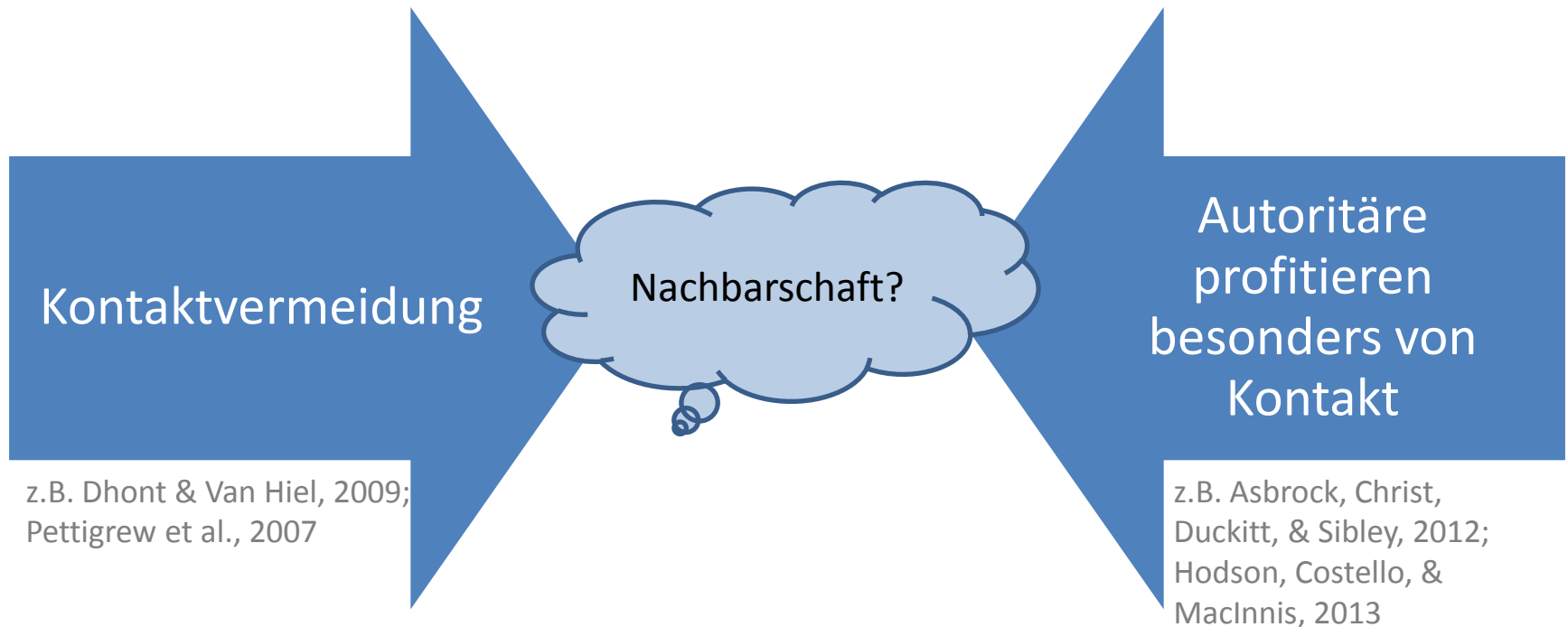
Kontakthypothese (nach Allport, 1954)



Was ist Autoritarismus?

- Right-Wing Authoritarianism (RWA; Altemeyer, 1981)
 - Autoritäre Unterwürfigkeit, autoritäre Aggression, Konventionalismus
 - Bedrohungswahrnehmung (Duckitt, 2001)
 - → Generalisierte Vorurteile (z.B. Duckitt et al., 2002; McFarland, 2010)
 - Schutz der Eigengruppe (z.B. Kessler & Cohrs, 2008)

Kontakt & Autoritarismus



Autoritäre Deutsche...

1. vermeiden Wohngegenden mit Muslimen
2. vermeiden Kontakt mit Muslimen in solchen Wohngegenden
3. bauen auch bei Kontakt keine Freundschaften mit Muslimen auf (Pettigrew, 2008)

Fragestellung

- Treten autoritäre NZ Europeans in ethnisch diversen Wohngebieten mit asiatischen Immigranten in Kontakt?




Methoden

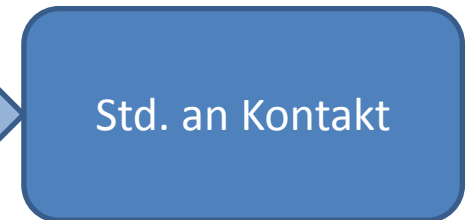
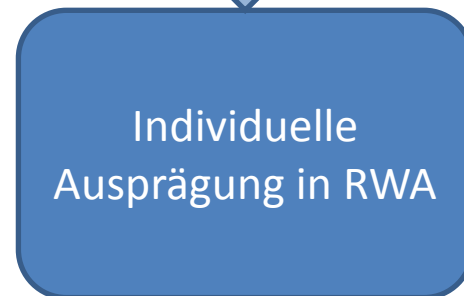
- *The New Zealand Attitudes and Values Study (T1)*
- Teilnehmende:
 - 3903 NZ Europeans
 - 1596 ♂, 2307 ♀, Alter $M = 48,93$ ($SD = 15.87$)
- Variablen:
 - Kontakt: Std. mit asiatischen Freunden (letzte Woche)
 - RWA (6 Items; Altemeyer, 1996)
 - Anteil an Asiaten in Wohngegend (census area units; Statistics New Zealand, 2006)
 - 1283 Einheiten, $M = 3,04$ TN
- Auswertung: Multi-level Random Coefficients Model (MRCM)

Methoden

- Level 2



- Level 1

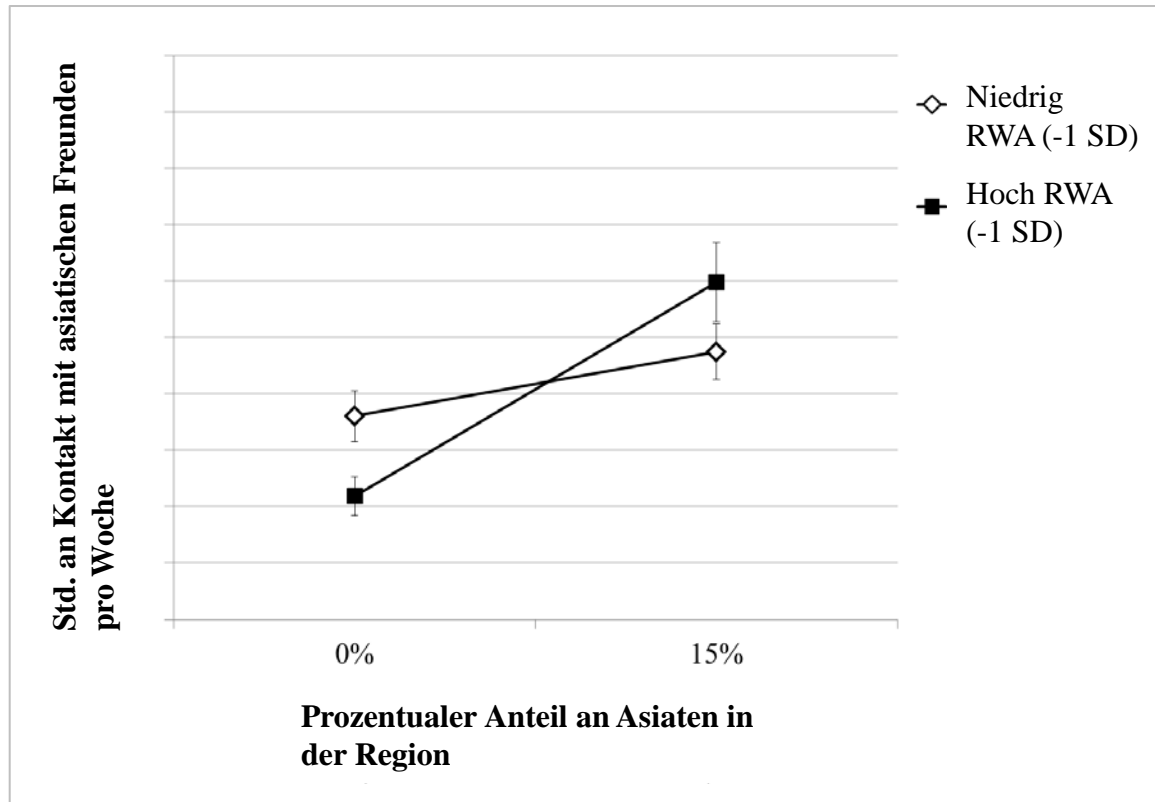


Ergebnisse

	<i>b</i>	<i>se</i>	<i>t</i>
Intercept	2,040	,133	15,394*
Regionaler Anteil Asiat.	8,218	1,669	4,922*
RWA	-,031	,101	-,304
Anteil Asiat.*RWA	3,792	1,525	2,486*

Interaktionseffekt des regionalen Anteils an Asiaten und RWA zur Vorhersage von Kontakt; kontrolliert für SDO, Geschlecht, Alter, regionaler Deprivation.


Ergebnisse



Interaktion zwischen dem Anteil asiatischer Migranten im Wohngebiet und RWA. AV: Quantität von Kontakt mit asiatischen Freunden (Stunden/Woche); SD = Standardabweichung.

Implikationen

Nachbarschaft = Kontext, in dem Autoritäre Kontaktmöglichkeiten nutzen (Neuseeland)



Pettigrew (2008; Deutschland)

- nicht unabhängig von Gruppenkonstellation
 - Spezifisch für Asiaten, Muslime, NZ?
- Mögliche Erklärungsansätze:
 - Stereotype Content Model
 - Asiaten in NZ = kalt, kompetent (Sibley et al., 2011)
 - Muslime/Türken in D = kalt, weniger kompetent (Asbrock, 2010)
 - Muslime → stärkere Bedrohungswahrnehmung?
- Gruppenkonstellation/Kontext, in dem generelle Kontaktvermeidung von Autoritären aufgegeben wird → *Vorurteilsreduktion*

Vielen Dank für Ihre Aufmerksamkeit!

Kontakt: anna.brune@fernuni-hagen.de